



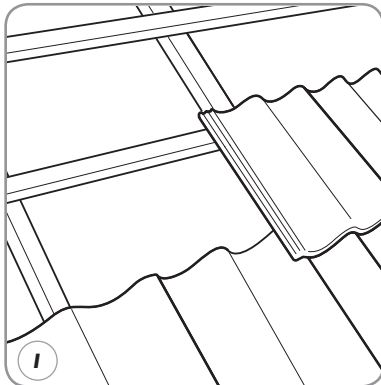
MONTERINGSANVISNING

Flexaftræk - på tag med falstagsten og fast/frithængende undertag

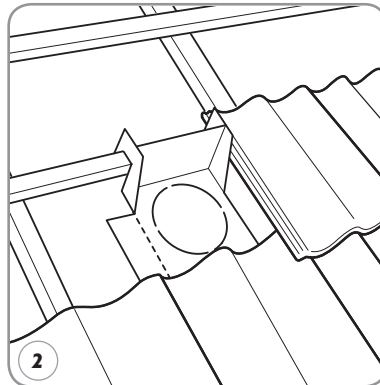
Grundlæggende information

Flexaftrækkene sørger for udluftning fra køkken, toilet, bryggers og mekanisk ventilation.

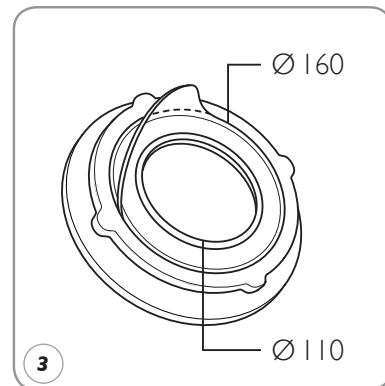
Montering



Montér tagsten som normalt og bestem flexaftrækkets placering, som skal være på linie med tagstenen nedenfor.



Hægt monteringskabelonen på lægten og før den tæt ind mod tagstenen til højre. Markér centrum og omkredsen på det tiltænkte hul. Følg vejledningen på skabelonen for hvad angår tagstensprofil.

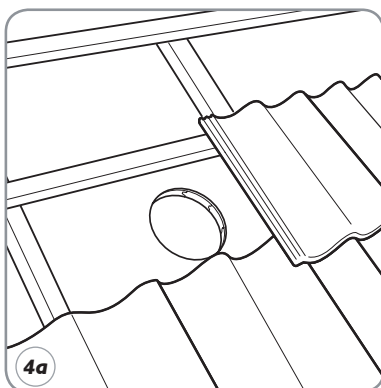


Frithængende:

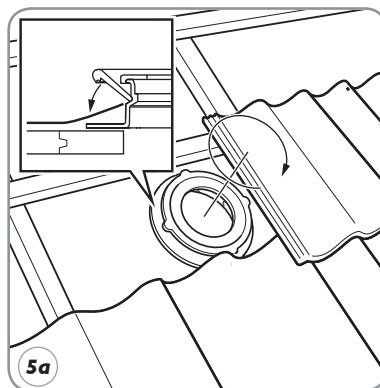
a. Flexaftræk: Afmonter den øverste gummipakning.
b. Faldstammeudluftning: skær et hul med en lidt større diameter end røret på faldstammeudluftningen.

Tilsluttende montage: Skær et hul med en lidt mindre diameter end røret.

Fast Undertag

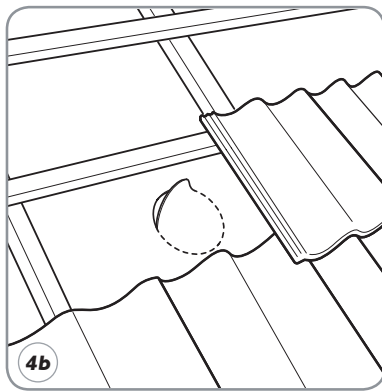


Udskær hullet i undertaget og sav hullet i bræddeme/træplanden.

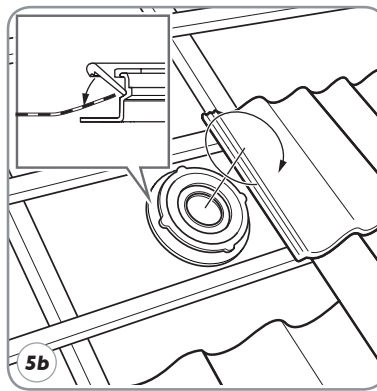


Montér undertagsgennemføringen i undertaget i monteringsringens spor med en drejende bevægelse med uret. Afslut monteringen ved at folde yderklappen ned mod undertaget.

Frithængende undertag

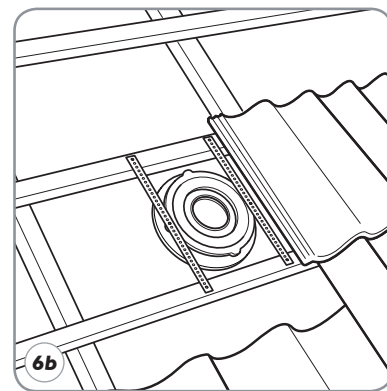


Udskær hullet i undertaget.



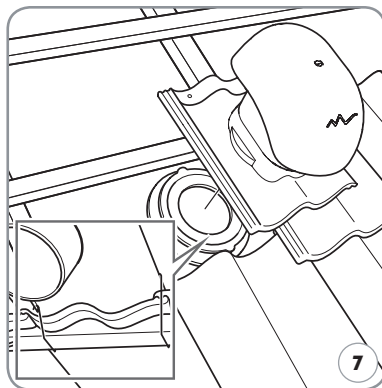
Monter undertagsgennemføringen i undertaget i monteringsringens spor med en drejende bevægelse med uret. Afslut monteringen ved at folde yderklappen ned mod undertaget.

Mekanisk fastgørelse

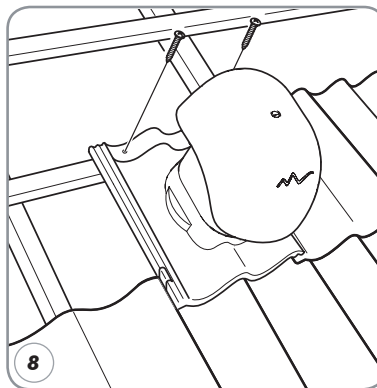


Ved tilsluttende montering skal undertagsgennemføring fastgøres mekanisk til lægterne. Mål afstanden mellem den øverste lægtes top og den nederste lægtes bund. Tilpas to perforerede stålband i samme længde. Fastgør hvert perforerede stålband med 3 skruer; 1 i hver lægte og 1 i monteringsringen.

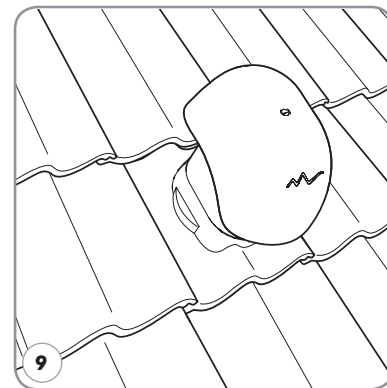
Flexaftræk



Før flexaftrækkets ventilationsrør gennem monteringsringen. Fastgør flexaftrækket med sidefalsbinder. Ønskes fastgørelse i nedre højre hjørne af flexaftrækket kan tagsten til højre for med fordel fjernes og monteres igen efter montagen af flexaftrækket.

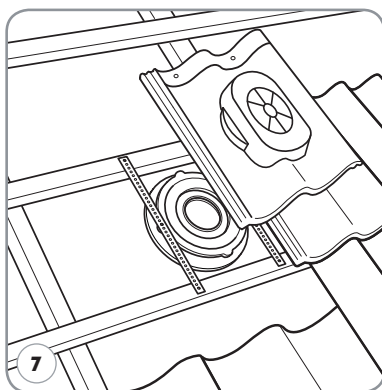


Det er muligt at fastgøre flexaftrækket i lægten med skruer. Dette er ikke et krav i Danmark.

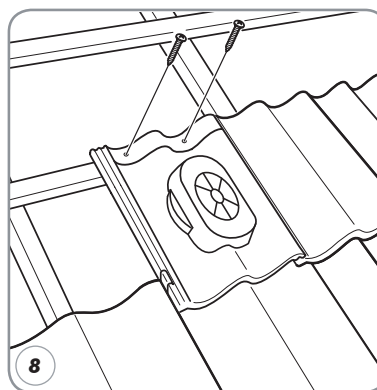


Fortsæt monteringen af tagsten.

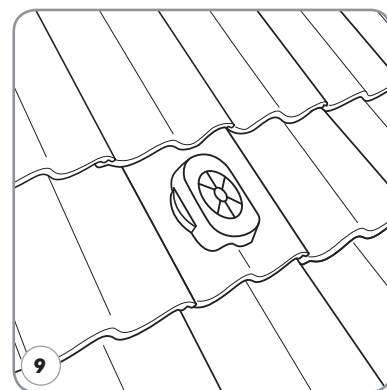
Faldstammeudluftning



Undertagsgennemføringen monteres jvf. ovenstående vejledning for fast undertag, eller frithængende (evt med mekanisk fastg.)



Det er muligt at fastgøre faldstammeudluftningen i lægten med skruer. Dette er ikke et krav i Danmark.



Fortsæt monteringen af tagsten.