

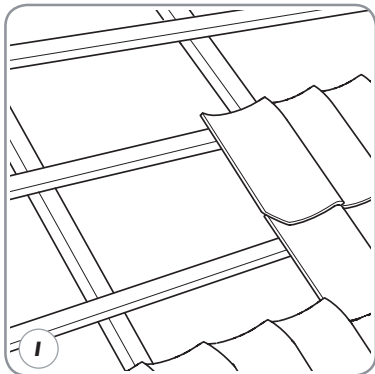
MONTERINGSANVISNING

Flexaftræk - på tag med vingetagsten og fast/frithængende undertag

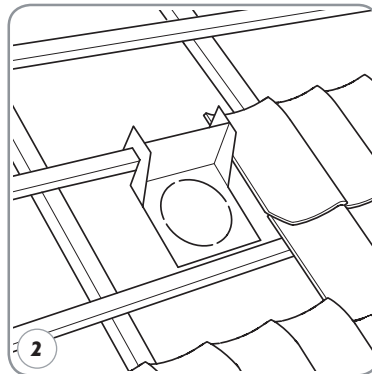
Grundlæggende information

Flexaftrækkene sørger for udluftning fra køkken, toilet, bryggers og mekanisk ventilation.

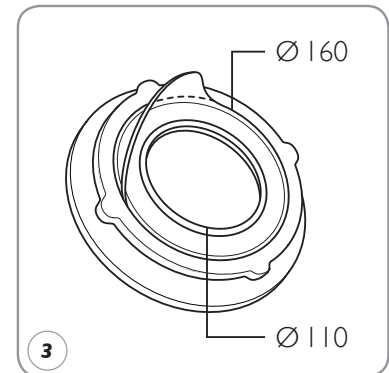
Montering



1
Montér tagsten som normalt og bestem flexaftrækkets placering, som skal være på linie med tagstenen nedenfor.



2
Hægt monteringskabelonen på lægten og før den tæt ind mod tagstenen til højre. Markér centrum og omkredsen på det tiltænkte hul. Følg vejledningen på skabelonen hvad angår tagstensprofil.

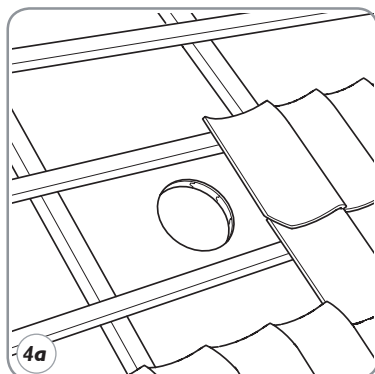


3
Frithængende:

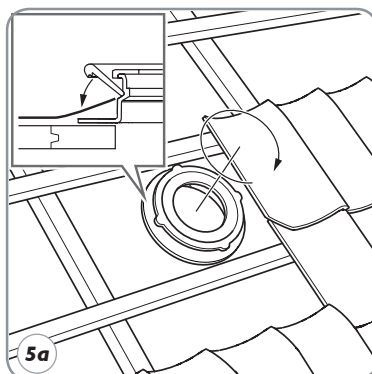
a. Flexaftræk: Afmonter den øverste gummipakning.
b. Faldstammeudluftning: Skær et hul med en lidt større diameter end rør på faldstammeudluftningen.

Tilsluttende montering: Skær et hul med en lidt mindre diameter end røret.

Fast Undertag

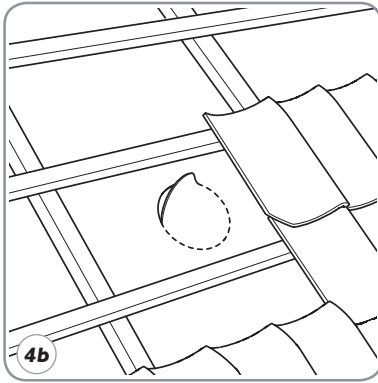


4a
Udskær hullet i undertaget og sav hullet i bræddeme/træpladen.

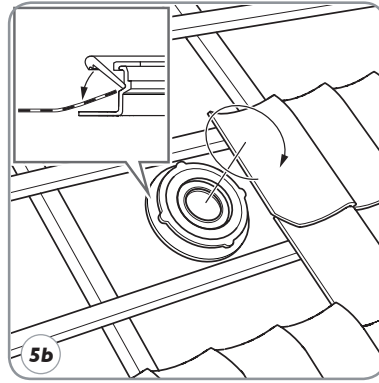


5a
Montér undertagsgennemføringen i undertaget i monteringsringens spor med en drejende bevægelse med uret. Afslut monteringen ved at folde yderklappen ned mod undertaget.

Frithængende

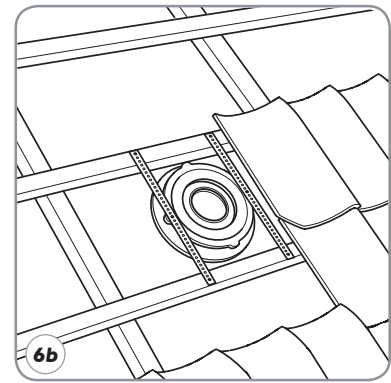


Udskær hullet i undertaget.



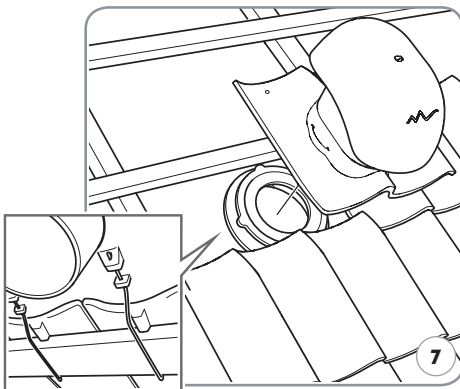
Montér undertagsgennemføringen i undertaget i monteringsringens spor med en drejende bevægelse med uret. Afslut monteringen ved at folde yderklappen ned mod undertaget.

Mekanisk fastgørelse

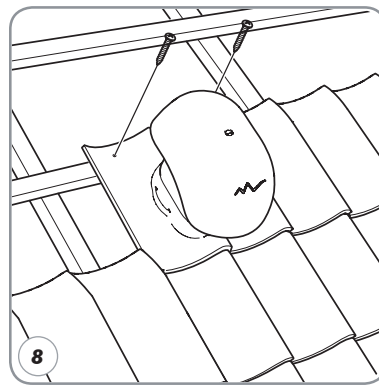


Ved tæt montering skal undertagsgennemføringen fastgøres mekanisk til lægterne. Mål afstanden mellem den øverste lægtes top og den nederste lægtes bund. Tilpas to perforerede stålbånd i samme længde. Fastgør hvert perforerede stålbånd med 3 skruer; 1 i hver lægte og 1 i monteringsringen.

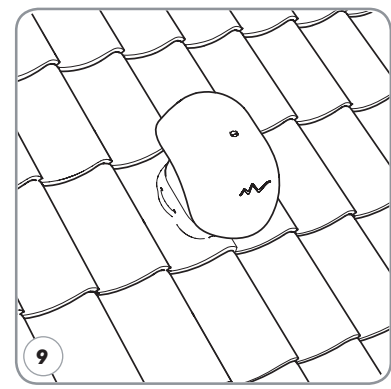
Flexaftræk



Montér JP-binder på flexaftrækket. Før ventilationsrør gennem monteringsringen samtidig med at JP-binder føres under lægte.

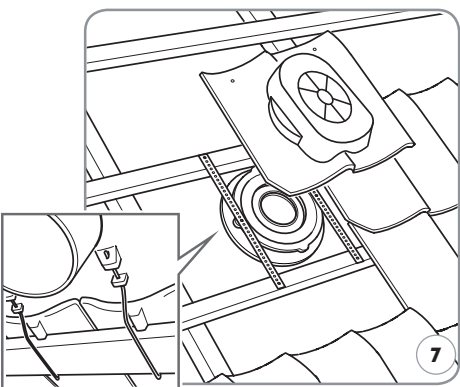


Det er muligt at fastgøre flexaftrækket i lægten med skruer. Dette er ikke et krav i Danmark.

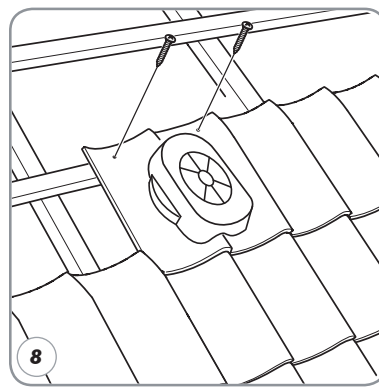


Fortsæt monteringen af tagsten.

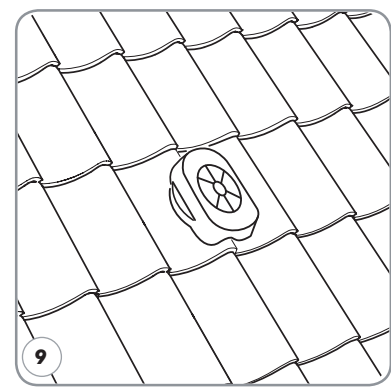
Faldstammeudluftning



Undertagsgennemføringen monteres jvf. ovenstående vejledning for fast undertag, eller frithængende (evt. med mekanisk fastgørelse). Faldstammeudluftning monteres efter samme princip som flexaftrækket.



Det er muligt at fastgøre faldstammeudluftningen i lægten med skruer. Dette er ikke et krav i Danmark.



Fortsæt monteringen af tagsten.